

Warszawa, 04 sierpnia 2021r.

TUI Poland sp. z o.o.
ul. Wołoska 22 a
02-675 Warszawa

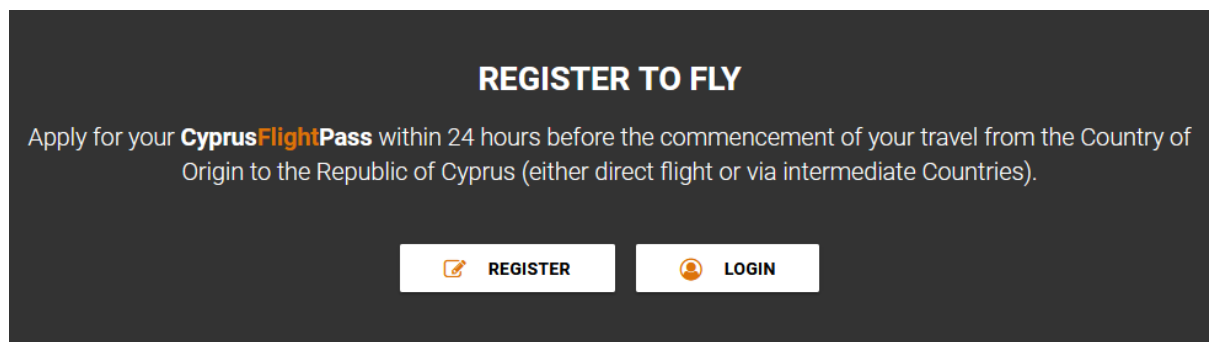
Szanowni Państwo,

Wszyscy podróżni (w tym także osoby poniżej 18 roku życia), są zobowiązani do wypełnienia formularza CFP najwcześniej 48 godzin przed wjazdem na Cypr, podając wymagane informacje. Przed wejściem na pokład samolotu oraz po wylądowaniu na Cyprze pasażerowie muszą okazać przepustkę Cyprus Flight Pass. Brak wymaganych dokumentów będzie skutkowało odmową wpuszczenia na terytorium Cypru lub karą finansową w wysokości 300 euro.

W celu uzupełnienia ankiety Cyprus Flight Pass należy wejść na poniższą stronę internetową:



<https://cyprusflightpass.gov.cy/>

Po wejściu na stronę, należy przejść do sekcji *Register to fly*, a następnie kliknąć przycisk *Register*. Osoby, które wcześniej dokonały rejestracji mogą od razu przejść do logowania za pośrednictwem przycisku *Login*.



REGISTER TO FLY

Apply for your **CyprusFlightPass** within 24 hours before the commencement of your travel from the Country of Origin to the Republic of Cyprus (either direct flight or via intermediate Countries).

 REGISTER  LOGIN

1. W celu dokonania rejestracji należy uzupełnić poniższe dane:

Create Account

First name _____

Last name _____

Email address _____


Password _____

Password Confirmation _____

I have read and I accept the [Terms of Use](#)

[Already have account](#) **REGISTER**

- a) *First name* – imię
- b) *Last name* - nazwisko
- c) *Email address* - email
- d) *Password* (*The password must be at least 8 characters long contains at least one lowercase, uppercase alphabetical character, one numeric and one special character f.eg. !@*) – hasło (musi zawierać co najmniej 8 znaków i co najmniej jedną małą literę, wielką literę, jedną cyfrę i jeden znak specjalny np. !,@)
- e) *Password confirmation* – potwierdzenie hasła
- f) *Zaznaczyć - I have read and I accept the Terms of Use* – przeczytałem i akceptuję warunki

2. Aby zaakceptować dane należy wcisnąć przycisk *register* 
3. Po zaakceptowaniu danych, na podany adres mailowy, zostanie wysłana wiadomość mailowa. W celu aktywowania danych należy wcisnąć przycisk *activate*.

CyprusFlightPass
REPUBLIC OF CYPRUS

Activation of account

Please click the link below to activate your account

ACTIVATE

Regards,
CyprusFlightPass

If you're having trouble clicking the above button, copy and paste the URL below into your web browser: <https://cyprusflightpass.gov.cy/account-confirmation/677bb8d6207a2d9ed31vKUKuNRmzJ2k>

4. Po kliknięciu *Activate* zostaniesz przekierowany do strony logowania. W celu zalogowania się należy podać wcześniej ustalony login i hasło.

Login

Email address

This field is required.

Password

This field is required.

[Create Account](#) [I forgot my password](#)

5. Kolejnym krokiem jest uzupełnienie formularza. Aby rozpocząć uzupełnienie formularza należy kliknąć przycisk *apply here*.

Welcome to CyprusFlightPass!

Apply for your CyprusFlightPass within **48 hours** before the commencement of your travel from the Country of Origin to the Republic of Cyprus (either direct flight or via intermediate Countries).

6. Następnym krokiem jest wybór dokumentu na, na podstawie którego odbywa się podróż:
- a) *with an accepted EU Digital COVID Certificate of vaccination or recovery* - z Unijnym Cyfrowym świadectwem szczepienia lub wyzdrowienia z COVID-19
 - b) *vaccinated (without an EU Digital COVID Certificate), that comply with the requirements indicated* – z zaświadczeniem o zaszczepieniu (bez Certyfikatu EU Digital COVID), który spełniają wskazane wymagania
 - c) *other passengers* – inni pasażerowie
 - *COVID-19 molecular test is NOT required (Countries in Green Category, minors under the age of 12)* - Test molekularny na COVID-19 NIE jest wymagany (kraje kategorii zielonej, osoby niepełnoletnie poniżej 12 roku życia)
 - *With a Negative PCR TEST Certificate / EUDCC Certificate (72 hours prior to departure) (Countries in Orange, Red, Grey* Category)* - Z negatywnym certyfikatem PCR TEST / certyfikatem EUDCC (72 godziny przed wylotem) (kraje w kategorii Orange, Red, Grey*)
 - *Travelling via the Republic of Cyprus, as transfer passenger to other Countries* - Podróżowanie przez Republikę Cypryjską jako pasażer transferowy do innych krajów

CyprusFlightPass Request

- 1. WITH AN ACCEPTED EU DIGITAL COVID CERTIFICATE OF VACCINATION OR RECOVERY
- 2. VACCINATED (without an EU Digital COVID Certificate), that comply with the requirements indicated [here](#)
- 3. OTHER PASSENGERS
 - COVID-19 molecular test is NOT required (*Countries in Green Category, minors under the age of 12*)
 - With a Negative PCR TEST Certificate / EUDCC Certificate (72 hours prior to departure) (*Countries in Orange, Red, Grey* Category*)
 - Travelling via the Republic of Cyprus, as **transfer passenger** to other Countries

* Some Passengers travelling to the Republic of Cyprus from a country not included in Categories Green or Orange or Red, are required to obtain beforehand a special permit. [Read more](#)

PROCEED

7. Aby złożyć wniosek o *Cyprus Flight Pass* należy uzupełnić poniższe dane:

Personal Information – informacje personalne

- a) *last (family) name* – nazwisko
- b) *first (given) name* – imię
- c) *middle Initial (if any)* – drugie imię (jeśli jest)
- d) *ID / Passport No* – numer dowodu osobistego/paszportu
- e) *nationality* – narodowość
- f) *date of birth* – data urodzenia
- g) *country of birth* – kraj urodzenia
- h) *gender* – płeć: *male* – mężczyzna, *female* – kobieta

Passenger Information

Last (Family) Name	First (Given) Name	Middle Initial (if any)
<input type="text"/>	<input type="text"/>	<input type="text"/>
ID / Passport No	Nationality	
<input type="text"/>	SELECT ONE	▼
Date of Birth	Country of Birth	Gender
<input type="text"/>	SELECT ONE	SELECT ONE
	▼	▼

8. Następnie należy uzupełnić dane kontaktowe:

- a) *mobile* – numer telefonu
- b) *other (if any)* – dodatkowy numer telefonu (opcjonalnie)
- c) *e-mail address* – adres mailowy

Contact Details

Where you can be reached if needed (Include country code and city code)

Mobile (eg. 0035799XXXXXX for Cyprus phone) Other (if any)

Email Address

9. Kolejnym krokiem jest wybór kraju wystawiającego certyfikat i jego rodzaj.
- a) *vaccination* – zaszczepienie. Wybierając należy podać nazwę szczepionki i datę podania ostatniej dawki.
 - b) *recovery* – ozdrowienie. Wybierając należy podać datę pozytywnego wyniku testu.
 - c) *vaccination and recovery* – zaszczepienie i ozdrowienie. Wybierając należy podać nazwę szczepionki, datę podania pierwszej dawki i datę pozytywnego wyniku testu.

Information of a Valid EU Digital COVID Certificate

Country issuing an EU Digital COVID Certificate

SELECT ONE ▼

Type of Certificate

Vaccination
Vaccination certificate proving that the vaccination scheme has been completed with respect to the required number of doses and that the number of days, as determined by the Ministry of Health, has elapsed between the administration of the last dose (depending on the vaccine) and the date of travel.

Recovery
Certificate of Recovery issued after 14 days from the date of sampling of the RT-PCR positive result, with a validity of 180 since the date of sampling.

Vaccination and Recovery
Vaccination certificate making reference to the vaccination with one dose of an acceptable vaccine or two doses (approved by the European Medicines Agency or Sputnik V or Sinopharm) and additionally, stating that the person has recovered from COVID-19.

10. Następnym krokiem jest uzupełnienia danych dotyczących lotu.
- a) *departure date & time* – data i godzina wylotu
 - b) *country of departure* – państwo, z którego rozpoczyna się lot
 - c) *airline name* – linia lotnicza
 - d) *flight number* – numer lotu – dla linii lotniczej Enter Air numer zaczyna się od E4 lub ENT
 - e) *please select this box if your flight is private* – należy zaznaczyć jeżeli lot jest prywatny. Checkbox powinien pozostać pusty
 - f) *seat number (if available)* – numer miejsca w samolocie. Pole nie jest obowiązkowe
 - g) *airport of arrival* - lotnisko docelowe
 - h) *departure date from Cyprus (if available)* – data lotu powrotnego

Details of your final flight (to the Republic of Cyprus)

Departure Date & Time (Country of Departure)

Airline Name

SELECT ONE

Flight Number

SELECT ONE

Country of Departure

SELECT ONE

Please select this box if your flight is private.

Seat Number (if available)

Airport of Arrival
SELECT ONE

Departure date from Cyprus (if available)

If departure date from Cyprus is not available, please state the length of your intended stay in Cyprus

- Less than 12 months
 12 months or more

11. W kolejnym kroku należy uzupełnić *Purpose of Travel* – cel podróży

- a) *Are you a permanent resident of Cyprus returning from a trip abroad?*
– Czy jesteś rezydentem Cypru, wracającym z wyjazdu zagranicznego?

Yes – tak, No – nie

- b) *Please state the purpose of your visit in Cyprus* – zaznacz cel podróży
(należy wybrać *Holidays*)

Purpose of Travel

Are you a permanent resident of Cyprus returning from a trip abroad?

- YES NO

Please state the purpose of your visit in Cyprus

- Holidays
 Business
 Visiting friends & relatives
 Settlement in Cyprus for one year or more
 Other

12. W kolejnym kroku należy uzupełnić dane zamieszkania w Polsce:

- a) *number and street* – ulica
- b) *apartment number* – numer budynku
- c) *city* – miasto
- d) *state / province* – województwo
- e) *country* – państwo
- f) *ZIP / postal code* – kod pocztowy

Permanent Address

Number and Street	Apartment Number (if available)
City	State / Province
Country SELECT ONE	ZIP / Postal Code

13. Kolejna sekcja dotyczy zakwaterowania na Cyprze:

- a) *hotel name (if any)* – nazwa hotelu
- b) *number and street* – ulica
- c) *apartment number (if available)* – numer budynku
- d) *city* - miasto
- e) *state / province* – prowincja
- f) *ZIP / postal code* – kod pocztowy

Temporary/Permanent Address in the Republic of Cyprus SAME AS ABOVE

Hotel Name (if any)		
Number and Street	Apartment Number (if available)	
City	State / Province	ZIP / Postal Code

14. Następnym krokiem jest uzupełnienie danych do osoby kontaktowej w razie nagłego wypadku:

- a) *last (family) name* – nazwisko
- b) *first (given) name* – imię
- c) *mobile (eg. 0035799XXXXXX for Cyprus phone)* – numer telefonu (począwszy od 0048)

- d) *other (if any)* – dodatkowy numer telefonu (opcjonalnie)
- e) *e-mail address (if any)* – adres mailowy (opcjonalnie)
- f) *country* – kraj
- g) *city* – miasto

Emergency Contact Information

Of someone who can reach you during the next 30 days (Include country code and city code)

Last (Family) Name	First (Given) Name
Mobile (eg. 0035799XXXXXX for Cyprus phone)	Other (if any)
E-mail Address (if any)	
Country	City
SELECT ONE	<div style="text-align: center;">▼</div>

15. W ostatnim kroku należy zaznaczyć zgodę, dotyczącą ogólnych warunków podróżowania na Cypr oraz akceptacji zasad bezpieczeństwa, obowiązujących w tym kraju. Jednocześnie oświadczamy również, że nie jesteśmy osobami z objawami COVID – 19, a uzupełnione dane są zgodne z prawdą. Aby przejść dalej należy kliknąć *Submit*.

Solemn Declarations

- I consent for possible COVID-19 sample testing, if requested, upon arrival to the Republic of Cyprus (Persons allowed to enter in the Republic of Cyprus under the Vienna Convention of 1961 and 1963 are exempted).
- I am fully aware of the risks, dangers and hazards connected to my flight and stay in the Republic of Cyprus, due to the COVID-19 pandemic. I assume and accept full responsibility for any risks of loss, harm, property damage or personal injury or death and I agree not to make claim and take proceedings against any person and/or any kind of businesses and/or authorized officers and /or the authorities of the Republic of Cyprus from any loss, liability, damages or costs that I may sustained and/or costs that I may incurred during my travel and stay to the Republic of Cyprus, as a result to COVID-19 and/or for any inconvenience I and/or they will be suffered, due to any precautionary measures applied during my trip and my stay in the Republic of Cyprus, for the purposes of protection of public health against COVID-19. This waiver of Liability, shall be binding to my family members and spouse and my heirs, assigns and personal representative, executors and successors.
- Following my return to my country of permanent residence, or to the country to which I return following the completion of my trip to the Republic of Cyprus, I shall inform the Medical Services of the Republic of Cyprus in the case I have developed symptoms of COVID-19, within 14 days following my departure from the Republic of Cyprus (e-mail address for correspondence monada@mphs.moh.gov.cy).
- I have not experienced one of the following symptoms – fever, cough, fatigue, headache, muscle or body aches, loss of taste or smell, shortness of breath or difficulty breathing, sore throat, congestion or runny nose, within the last 14 days or I have not been in close contact with a COVID-19 confirmed case.
- I declare subject to sanctions under the laws of the Republic of Cyprus that the facts and information I have provided, are complete, correct and true.

Aby przejść do kolejnego kroku należy kliknąć przycisk *submit*.

16. Po poprawnym uzupełnieniu formularza należy pobrać i wydrukować wymagane dokumenty klikając *Download here* i posiadać je podczas pobytu na Cyprze

Your **CyprusFlightPass** has been approved!!!

We just sent you an email that contains your CyprusFlightPass. Please check your inbox for an email from info@cyprusflightpass.gov.cy

 [DOWNLOAD HERE](#)

 [ADD PASSENGER](#)

Wydrukowany dla każdego uczestnika dokument należy zabrać ze sobą na lotnisko.

17. Aby dodać kolejnego uczestnika podróży należy wcisnąć *Add passenger*.

Cyprus Flight Pass powinien być uzupełniony przez każdego uczestnika podróży.

W razie występowania problemów technicznych podczas uzupełniania formularza elektronicznego, rekomendujemy poniższe działania:

- zmiana przeglądarki internetowej
- wyczyszczenie ciasteczek i historii przeglądania
- sprawdzenie czy strona nie jest automatycznie przetłumaczona na język polski. Strona musi być w oryginalnym języku

Kody QR są generowane przez serwis destynacji, do której składa się deklarację. Wszelkie pytania dotyczące wygenerowania kodu QR należy kierować do serwisu obsługującego stronę. Jeżeli pojawią się jakiegokolwiek pytania, rekomendujemy zapoznanie się z sekcją FAQ danej strony/aplikacji.